


1. Na jaki kolor jest pomalowany kciuk?
2. Na jaki kolor jest pomalowany palec wskazujący?
3. Na jaki kolor jest pomalowany palec serdeczny?
4. Na jaki kolor jest pomalowany mały palec?
5. Na jaki kolor jest pomalowany palec środkowy?
6. Pomaluj palec wskazujący farbą i odcisnij go na kartce.
Porównajcie w parach swoje linie papilarne. Czy wasze linie papilarne są takie same? Czy wasze linie papilarne się różnią?

Popatrz na zdjęcia. Dopasuj zmysł do obrazka.

Wytnij te obrazki. Jak je można pogrupować?



węch	dotyk	słuch	wzrok	smak
------	-------	-------	-------	------
















Wytnij te obrazki. Jak je można pogrupować?



Pogrupuj obrazki według zmysłów. Nazwij te zmysły.

**Popatrz na tabelę. W polu A1 znajduje się bez.
W polu B3 – lilia. Co znajduje się w polu B5?**



	1	2	3	4	5
A					
B					
C					

Tropiciel słówek

1. Zrób 3 karty do słowniczka

LITERA

SŁOWO


Z

zmysły

OBJAŚNIENIE

.....
.....
.....

ZDJĘCIE/OBRAZEK



.....
.....

ZDANIE

.....
.....



Tropiciel słówek



LITERA



SŁOWO



OBJAŚNIENIE

.....

.....

.....

ZDJĘCIE/OBRAZEK



.....

.....

ZDANIE

Każdy ma inne linie papilarnie.

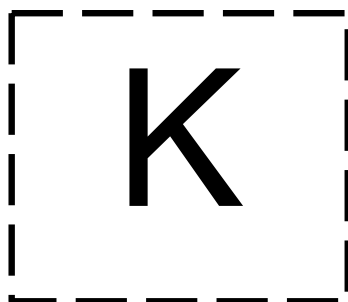
.....

Tropiciel słówek



LITERA

SŁOWO



OBJAŚNIENIE

.....

.....

.....

ZDJĘCIE/OBRAZEK



ZDANIE

.....

.....